

PRODUKTDATENBLATT

SMART+ ZB NIGHTLIGHT PLUG EU

SMART+ Nlightlight plug | Smarte Steckdose mit integriertem Nachtlicht über ZigBee Technologie steuerbar



Anwendungsgebiete

- Wo immer nicht-smarte Geräte in ein kompatibles Smart-Home-System integriert werden sollen
- Nachtlicht für Orientierung und Sicherheit in Kinderzimmern, an der Treppe und im Schlafzimmer

Produktvorteile

- Integriert konventionelle Elektrogeräte in kompatible Smart-Home-Systeme
- Nachtlicht zur Verwendung als Orientierungslicht, als Sicherheitslicht in der Nacht, oder in dunklen Bereichen
- Einfacher Anschluss elektrischer Geräte über Standardsteckdose
- Ermöglicht das Schalten von herkömmlichen Leuchtmitteln und anderen elektrischen Geräten

Produkteigenschaften

- Steuerung über kompatibles Smart-Home-System oder Ein- / Aus-Taste am Gerät
- Steuerung über Stimme möglich: Google Assistant oder Amazon Alexa, abhängig vom genutzten Smart Home System
- Funktionsumfang abhängig von der verwendeten Steuerungsart
- Hohe Schaltleistung: bis zu 3.680 W / 16 A
- Netzwerkprotokoll: ZigBee 3.0
- Integriertes Nachtlicht mit warmweißer Lichtfarbe, nicht dimmbar
- Zeitplanung

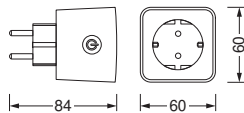


TECHNISCHE DATEN

Elektrische Daten

Nennspannung	230 V
Netzfrequenz	50 Hz

Maße & Gewicht



Produktgewicht	120,00 g
Länge	60 mm
Breite	60 mm
Höhe	84 mm

Lebensdauer

Anzahl der Schaltzyklen	100000
-------------------------	--------

Farben & Materialien

Produktfarbe	Weiß
Gehäusematerial	Kunststoff

Temperaturen & Betriebsbedingungen

Umgebungstemperaturbereich	-10...+35 °C
----------------------------	--------------

Einsatzmöglichkeiten

Kompatible Smart-Home-Technologie	Philips Hue / Amazon Alexa / Google Assistant
-----------------------------------	---

Zertifikate & Standards

Schutzklasse	I
Schutzart	IP20



TECHNISCHE AUSSTATTUNG

– Steuerung via App erfordert ein kompatibles Smart home System

Sicherheitshinweise

- Geräte mit Wärmeentwicklung nach Benutzung vom Netz, d.h. vom SMART+ Plug, trennen, um versehentliches Einschalten zu vermeiden.
- Sehr große kapazitive und induktive Lasten können in ungünstigen Fällen zur Zerstörung des Gerätes führen oder die Zahl der Schaltzyklen reduzieren.
- Verwenden Sie den SMART+-Plug nicht in Verbindung mit medizinischen Geräten.
- Anzuschließen an einen Sicherungsautomaten (max. 16 A).

DOWNLOADS

	Dokumente und Zertifikate	Name des Dokuments
	Installation guide	SMART+ ZIGBEE INSTALLATION GUIDE
	Declarations Of Conformity CE	EU Declaration of Conformity – Smart Zigbee Nightlight Plug EU_AC31262

VERPACKUNGSINFORMATIONEN

EAN	Verpackungseinheit (Stück pro Einheit)	Abmessungen (Länge x Breite x Höhe)	Bruttogewicht	Volumen
4058075570955	Faltschachtel 1	61 mm x 96 mm x 154 mm	188.00 g	0.90 dm ³
4058075570962	Versandschachtel 4	211 mm x 167 mm x 141 mm	883.00 g	4.97 dm ³

Die genannten Produktnummern beschreiben die kleinste bestellbare Mengeneinheit. Eine Versandeinheit kann mehrere Einzelprodukte beinhalten. Als Bestellmenge verwenden Sie bitte das Ein- oder Mehrfache einer Versandeinheit.

Haftungsausschluss

Änderungen und Irrtümer vorbehalten. Vergewissern Sie sich, dass Sie immer den neuesten Stand verwenden.